

SCHOLASTIC Literacy Pro®

Estimados padres o cuidadores:

INFOhio y Scholastic están complacidos de informarle que su niño o niña tiene acceso al reconocido programa de lectura Scholastic Literacy Pro. Con más de 2,800 libros electrónicos, recomendaciones de lectura, establecimiento de metas y más, su niño o niña se sentirá motivado(a) para leer profusamente. Pregunten al maestro o la maestra de su niño o niña por las instrucciones específicas sobre cómo conectarse al programa. Pero antes, aquí les explicamos todo lo que necesitan saber sobre Literacy Pro:

Literacy Pro es flexible.

El programa ofrece libros electrónicos que los/las estudiantes pueden leer cuando deseen, así como la opción de leer libros de bolsillo desde cualquier lugar, además, pueden **registrar su progreso en el registro de lectura Reading Log en Literacy Pro**. Los/Las estudiantes pueden calificar y revisar todo lo que leen, y hacer el cuestionario *Think More*, si está disponible.



Literacy Pro ofrece a los estudiantes la posibilidad de elegir.

La primera vez que se conectan, cada niño o niña realiza la encuesta de interés *Interest Survey* que ayuda al programa a recomendar los libros que le gustaría leer. La encuesta de interés puede actualizarse en cualquier momento en el perfil del estudiante y los/las estudiantes siempre pueden utilizar los filtros de búsqueda de libros para encontrar cualquier tipo de libro que quieran leer.






Literacy Pro fomenta la autonomía de los estudiantes.

Los niños y las niñas establecen sus propios objetivos de lectura y trabajan para alcanzarlos cada semana. Los objetivos pueden ser actualizados en cualquier momento. Las investigaciones demuestran que la cantidad de lectura que realiza un niño o niña es el factor más importante para predecir el éxito escolar. Lean juntos en familia el mayor tiempo posible para fomentar la lectura y animar a leer a su niño o niña.



Familiarizándose con el programa:

Descarguen estas divertidas actividades para toda la familia y conozcan el programa con su niño o niña.

-  La búsqueda del tesoro **Scavenger Hunt de Literacy Pro** les guiará a ustedes y a su niño o niña en su primera interacción con el programa
-  Impriman uno de los **BINGOS de lectura de Literacy Pro** y cuélguelo en el refrigerador para tener una lista de registro de lectura divertida.
-  Asegúrense de dedicar unos minutos a ver el **Video con información para la familia de Literacy Pro** para obtener una visión general del programa.

Acceda a Literacy Pro con su niño o niña

URL: _____

Nombre de usuario: _____

Contraseña: _____

Voletar la hoja para obtener más consejos →

Overrida Familia

Siga nuestros 5 mejores consejos para fomentar la lectura en el hogar

Establezcan tiempo y espacio para el aprendizaje. Para muchos niños y niñas, programar un período de lectura les permite mantenerse concentrados y esperar con interés el tiempo de lectura independiente. Ayuden a su niño o niña a encontrar un rincón de lectura especial para minimizar las distracciones.



Hablen de la lectura. Las conversaciones sobre los libros pueden fomentar generalmente las habilidades de lectoescritura de su niño o niña y crear un amor por la lectura para toda la vida. Utilicen la hoja de conversaciones de lectura **Literacy Pro's Family Reading Conversations** para hacer preguntas antes, durante y después de la lectura.

Abran las posibilidades. Proporcionen a su niño o niña el registro de lectura fuera de línea **Literacy Pro's Offline Reading Log** para añadir minutos de lectura de libros impresos, revistas o cualquier otro documento a la hoja y registrarlos en el programa en cualquier otro momento.

Apyen la cultura de la lectura. Reúnan a la familia y lean juntos un libro electrónico de Literacy Pro. Algunos libros electrónicos tienen audio de lectura en voz alta que pueden seguir. No duden en hacer clic en una palabra en inglés que su niño o niña no entienda para ver su definición.

Participen en Literacy Pro. ¡Explore, sean curiosos/as y disfruten de la lectura juntos!

Dos aspectos destacados que no querrán perderse:

Pidan a su niño o niña que les muestre sus libros en la pantalla **"My Books"** y conozca los libros que le interesan.



Pidan ver el perfil de su niño o niña en **"Profile"** y comprueben su progreso en la lectura en Literacy Pro.



Sugerencias técnicas:

La mejor herramienta de aprendizaje será un **iPad**, una **tableta Android**, una **computadora portátil** o un **Chromebook** con los **últimos navegadores y software** instalados. Los programas digitales de Scholastic **no funcionan** en Internet Explorer o en dispositivos de lectura electrónica o de aplicaciones específicas como Kindle y LeapPad.

¿Necesita ayuda adicional?

Contacte a INFOhio a través de la página de internet support.infohio.org